

## Istruzioni per pagamento interventi eseguiti a titolo oneroso sul portale PAGOPA VIGILFUOCO

### PREMESSA.

Il presente documento costituisce una guida sintetica per l'utilizzo della piattaforma PAGOPA VIGILFUOCO

Per le informazioni complete sull'utilizzo della piattaforma si può fare riferimento all'help in linea raggiungibile all'interno della piattaforma.

Il cittadino che abbia richiesto l'esecuzione di un intervento da realizzare a titolo oneroso al Comando dei vigili del fuoco di Reggio Emilia, per poter effettuare il pagamento della prestazione tramite sistemi di pagamento "On-Line" (Carta di Credito, PostePay, PayPal, Safetypay, ecc.), deve collegarsi al sito

**<https://pagopa.vigilfuoco.it/>**

effettuando l'accesso tramite credenziali ottenute a seguito di REGISTRAZIONE oppure accedendo direttamente tramite la propria utenza SPID di 2° livello (**Fig.1**):

Sono previste due modalità di accesso al portale :

Previa registrazione sul portale dei Vigili Del Fuoco



Tramite il sistema Spid con un'identità digitale unica



Se non sei ancora registrato Registrati altrimenti Accedi

Registrati

Accedi

*Fig.1 cliccare su "Registrati" se non si ha disposizione uno SPID di 2° livello.*

In caso di REGISTRAZIONE l'utente verrà reindirizzato su una altra pagina dove dovrà compilare alcuni dati anagrafici (codice fiscale, email, nome, cognome, indirizzo ecc.) e impostare una password. Alla fine dovrà cliccare sul riquadro rosso "Crea nuovo profilo".

Successivamente si potrà fare accesso al portale PAGO PA con le seguenti credenziali (**Fig.2**):

Login: **il proprio codice fiscale**

Password: **quella impostata al momento della registrazione**

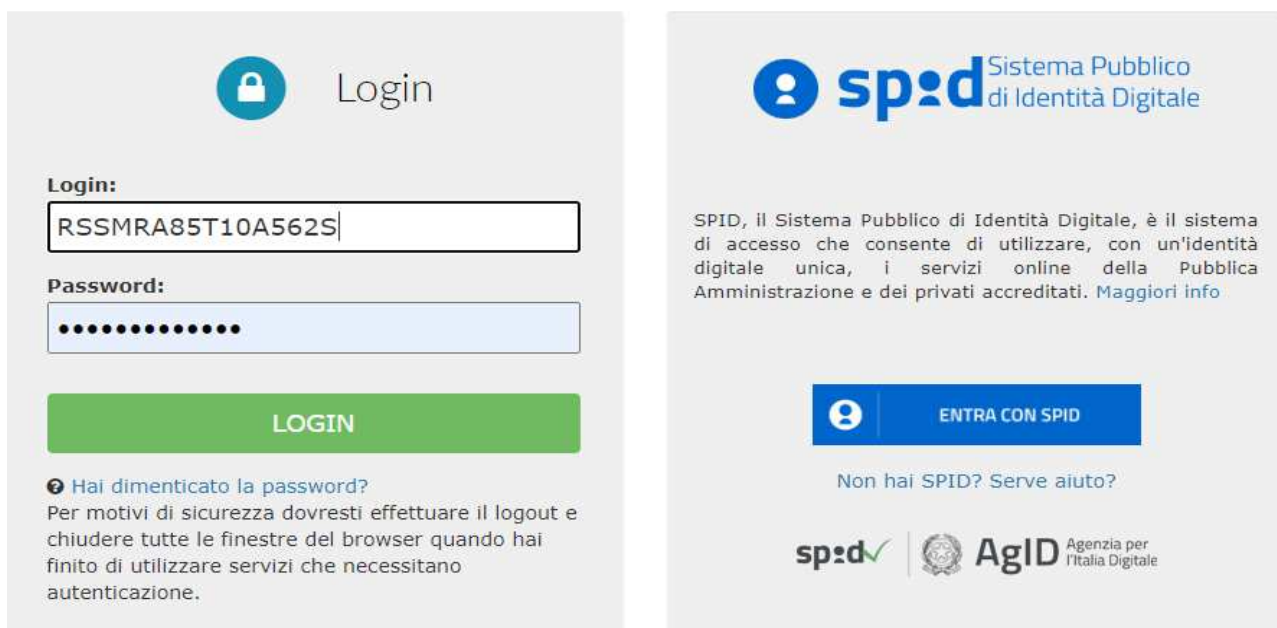


Fig.2 Esempio di accesso al portale PAGO PA dopo che si è effettuata la registrazione.

Una volta cliccato su LOGIN , comparirà a video la seguente maschera dove l’utente dovrà cliccare su **Pagamenti** (Fig.3).

Il Dipartimento dei Vigili del Fuoco ha aderito al sistema dei pagamenti elettronici PagoPA, realizzato per rendere più semplice, sicuro e trasparente qualsiasi pagamento verso la Pubblica Amministrazione.

Il sistema è adottato da un numero crescente di Enti e di istituti di pagamento (Prestatori di Servizi di Pagamento - PSP), come banche, poste ed altri.

Ad oggi tramite il sistema pagoPA i cittadini possono pagare i servizi offerti dal Corpo nazionale dei vigili del Fuoco:

- Attività di Formazione del personale addetto ai servizi di sicurezza nei luoghi del lavoro
- Attività di Autorizzazione, Certificazione e provafinalizzate alla commercializzazione ed impiego dei prodotti e sistemi antincendio
- Attività di Controllo e Vigilanza sul mercato dei prodotti e dei laboratori per aspetti inerenti la sicurezza antincendio
- Prevenzione Incendi per attività di cui al DPR 151/2011
- Prevenzione rischio di incidente rilevante Dlgs 105/2015
- Vigilanza antincendio
- Soccorso Tecnico non Urgente

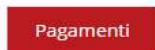


Fig.3 maschera di benvenuto: l’utente deve fare click su Pagamenti.

Nella successiva pagina che compare a video l’utente dovrà cliccare su **PAGAMENTO ENTRATE** e poi scegliere **PAGAMENTO SPONTANEO** (Fig. 4).

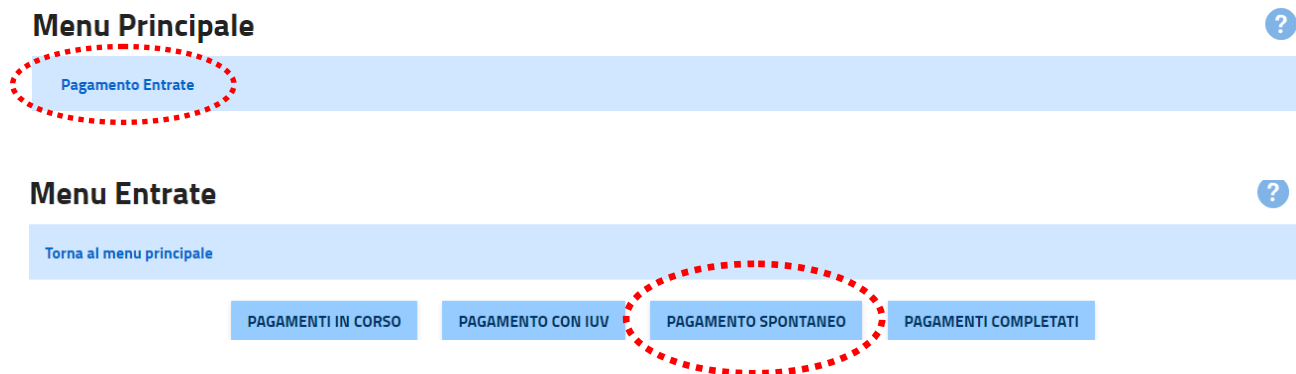


Fig.4 Fare click su PAGAMENTO ENTRATE e poi su PAGAMENTO SPONTANEO.

A questo punto il sistema mostrerà a video una pagina con tutti i dati personali già completati (Fig.5):

### Inserimento dati versante

[Torna al menu principale](#) [Torna a menu entrate](#)

|                          |   |                     |  |
|--------------------------|---|---------------------|--|
| Codice Fiscale Versante: | <input type="text" value="RSSMRA96B23H223G"/>       | Cap Versante:       | <input type="text" value="42123"/>                 |
| Anagrafica Versante:     | <input type="text" value="Rossi Mario"/>            | Località Versante:  | <input type="text" value="Reggio Emilia"/>         |
| Indirizzo Versante:      | <input type="text" value="Via Giuseppe Garibaldi"/> | Provincia Versante: | <input type="text" value="RE"/>                    |
| Civico Versante:         | <input type="text" value="1"/>                      | Email Versante:     | <input type="text" value="mario.rossi@gmail.com"/> |

[PROSEGUI](#)

Fig.5 maschera di riepilogo con i dati di chi ha versato.

Cliccando su **PROSEGUI** il sistema mostrerà a video una maschera di riepilogo con i dati del debitore (il richiedente del servizio a pagamento) riportata in Fig.6.

### Inserimento dati debitore

[Torna al menu principale](#) [Torna a menu entrate](#) [Torna a dati versante](#)

|   |   |                     |  |
|---|---|---------------------|--|
| * Tipo Debitore:                              | <input type="text" value="Codice Fiscale"/>         | Civico Debitore:    | <input type="text" value="1"/>                     |
| * Codice Debitore (Cod. Fiscale/Partita IVA): | <input type="text" value="RSSMRA96B23H223L"/>       | Cap Debitore:       | <input type="text" value="42123"/>                 |
| * Cognome Debitore (o Ragione Sociale):       | <input type="text" value="Rossi Mario"/>            | Località Debitore:  | <input type="text" value="Reggio Emilia"/>         |
| Codice Fiscale Debitore:                      | <input type="text" value="RSSMRA96B23H223L"/>       | Provincia Debitore: | <input type="text" value="RE"/>                    |
| Indirizzo Debitore:                           | <input type="text" value="Via Giuseppe Garibaldi"/> | Email Debitore:     | <input type="text" value="mario.rossi@gmail.com"/> |

[PROSEGUI](#)

Fig.6 Maschera di riepilogo con i dati del debitore.

## ESEMPIO SCELTA SERVIZIO DI PREVENZIONE INCENDI

Una volta cliccato su **proseguì** l'utente dovrà selezionare dal menu a discesa la voce: "Comando VVF Reggio Emilia - Prevenzione Incendi DPR 151/2011" e poi fare clic su **PROSEGUI**. (Fig.7).

**NB: IL MENU A DISCESA NON PERMETTE UNA RICERCA, L'UTENTE DOVRA' PRESTARE ATTENZIONE A SELEZIONARE LA GIUSTA VOCE "Comando VVF Reggio Emilia - Prevenzione Incendi DPR 151/2011".**

## Scelta tipo servizio



[Torna al menu principale](#) [Torna a menu entrate](#) [Torna a dati versante](#) [Torna a dati debitore](#)

\* Sede-Servizio:

Comando VVF Reggio Emilia - Prevenzione Incendi I

PROSEGUI

Fig.7 Scelta della Sede-servizio "Comando VVF Reggio Emilia - Prevenzione Incendi DPR 151/201".

### NOTA BENE:

**Prima di passare alla maschera successiva l'utente per avere certezza dell'importo da utilizzare, a seconda della pratica richiesta, potrà consultare il sito dei vigili del fuoco al seguente indirizzo: <https://www.vigilfuoco.it/asp/ServiziPI.aspx> , selezionando il procedimento di pertinenza.**

Nella maschera successiva l'utente dovrà compilare i vari campi tra i quali l'importo della prestazione e la causale (**Fig.8**).

## Inserimento dati entrata



[Torna al menu principale](#) [Torna a menu entrate](#) [Torna a dati versante](#) [Torna a dati debitore](#) [Torna a tipo servizio](#)

\* Importo Libero:

432.0

\* Causale:

SCIA PRATICA N:\*\*\*\*\* per Stabilimenti ed impianti ove si producono e/o impiegano gas infiammabili e/o comburenti.

\* Quantità:

1

Anno Competenza:

2023

Periodo Da:

01/11/2023

Numero Pratica:

\*\*\*\*\*

Periodo A:

30/11/2023

Data Doc Riferim:

01/12/2023

PROSEGUI

Fig.8 Inserimento dati del pagamento (i campi con \* sono obbligatori).

**NOTA BENE: Inserire come Quantità sempre "1" in quanto ogni pagamento dovrà riferirsi ad un singolo procedimento.**

Una volta cliccato su **PROSEGUI** Verrà mostrata una schermata di riepilogo con tutti i dati dell'utente che, una volta controllato l'esattezza degli stessi, può procedere al pagamento cliccando su **PAGA ADESSO** (**Fig.9**).

## Riepilogo Entrata



[Torna al menu principale](#)
[Torna a menu entrate](#)
[Torna a dati versante](#)
[Torna a dati debitore](#)
[Torna a tipo servizio](#)
[Torna a dati entrata](#)

### Riepilogo Entrata

|   |                        |                                     |   |
|---|------------------------|-------------------------------------|---|
| <b>Codice Fiscale Versante</b>              | RSSMRA96B23H223L       | <b>Cap Debitore</b>                 | 42123                                       |
| <b>Anagrafica Versante</b>                  | Rossi Mario            | <b>Localita Debitore</b>            | Reggio Emilia                               |
| <b>Indirizzo Versante</b>                   | Via Giuseppe Garibaldi | <b>Provincia Debitore</b>           | RE  |
| <b>Civico Versante</b>                      | 1                      | <b>Email Debitore</b>               | mario.rossi@gmail.com                       |
| <b>Cap Versante</b>                         | 42123                  | <b>Sede-Servizio</b>                | [+] Comando VVF Reggio Emilia - Prevenzione |
| <b>Localita Versante</b>                    | Reggio Emilia          | <b>Costo Unitario</b>               | 432,00                                      |
| <b>Provincia Versante</b>                   | RE                     | <b>Quantita</b>                     | 1   |
| <b>Email Versante</b>                       | mario.rossi@gmail.com  | <b>Importo Totale Da Pagare</b>     | 432,00                                      |
| <b>Tipo Id Univoco Debitore</b>             | Codice Fiscale         | <b>Periodo Da</b>                   | 01/11/2023                                  |
| <b>Codice Univoco Debitore</b>              | RSSMRA96B23H223L       | <b>Periodo A</b>                    | 30/11/2023                                  |
| <b>Cognome Debitore (o Ragione Sociale)</b> | Rossi Mario            | <b>Oggetto Del Debito</b>           | [+] SCIA PRATICA N:***** per Stabilimenti   |
| <b>Codice Fiscale Debitore</b>              | RSSMRA96B23H223L       | <b>Anno Competenza</b>              | 2023  |
| <b>Indirizzo Debitore</b>                   | Via Giuseppe Garibaldi | <b>Numero Documento Riferimento</b> | *****                                       |
| <b>Civico Debitore</b>                      | 1                      | <b>Data Documento Riferimento</b>   | 01/12/2023                                  |

PAGA ADESSO

PAGA CON AVVISO

Fig.9 Riepilogo finale dati utente.

A questo punto l'utente potrà scegliere se pagare subito oppure se generare un avviso di pagamento da pagare successivamente secondo le modalità sullo stesso riportate (Fig. 10).

Invece nel primo caso potrà accedere al pagamento o cliccando su **Entra con SPID** (se possiede uno SPID di 2° livello) oppure cliccando su **Entra con la tua email** e successivamente digitare l'indirizzo email con il quale si è effettuata la registrazione al portale (Fig.11).

**AVVISO DI PAGAMENTO**

**Comando VVF Reggio Emilia - Prevenzione Incendi DPR**  
SCIA PRATICA N:\*\*\*\*\* per Stabilimenti ed impianti ove si producono e/o impiegano gas infiammabili e/o combustibili - Nr. documento di riferimento

**ENTE CREDITORE** Cod. Fiscale: 88219298584     **DESTINATARIO AVVISO** Cod. Fiscale: RSSMRA96B23H223L

**CORPO NAZIONALE DEI VIGILI DEL FUOCO**     **Rossi Mario**  
 Via Giuseppe Garibaldi, 1  
 42123 Reggio Emilia (RE)

**QUANTO E QUANDO PAGARE?**     **DOVE PAGARE?** Lista dei canali di pagamento su [www.pagoPA.gov.it](http://www.pagoPA.gov.it)

**432,00 Euro**  
Può pagare con una unica rata

L'importo è aggiornato automaticamente dal sistema e potrebbe subire variazioni per eventuali sgravi, note di credito, indennità di mora, sanzioni e interessi, ecc. Un operatore, entro il giorno stesso ti potrebbero quindi chiedere una cifra diversa da quella qui indicata.

**BANCHE E ALTRI CANALI**     **DATA UNICA**

Qui accanto trovi il codice QR e il codice interbancario CBILL per pagare attraverso il circuito bancario e gli altri canali di pagamento abilitati.

Destinatario: **Rossi Mario** Euro **432,00**  
 Entità Creditore: **CORPO NAZIONALE DEI VIGILI DEL FUOCO**  
 Oggetto del pagamento: **Comando VVF Reggio Emilia - Prevenzione Incendi DPR 151/2011**

Codice CBILL: **0816 0800 0221 5727 42**     Cod. Fiscale Ente Creditore: **88219298584**  
 CDINQ:     Codice Avviso:     Codice di

Fig.10 Avviso di pagamento generato.

Ministero dell'Interno - Dipartimento dei Vigili del Fuoco, del Socco  
 /RFB/00000221572742/432.00/TXT/SCIA PRATICA N:\*\*\*\*\* per Stabilimenti ed impianti ove si producono e/o impiegano gas infiammabili e/o combu  
 432,00 €

IT

**Entra con SPID**

Non hai SPID? Scopri di più

**Entra con la tua email**

Fig. 11 Accesso a pagoPA o con SPID o con la email con la quale si è effettuata la registrazione.

A questo punto va messa la spunta su **accetto la privacy policy** e poi cliccato su **Continua** (Fig.12).

Questa invece **NON** descrive il trattamento dei dati personali relativi ai tuoi pagamenti effettuati tramite pagoPA, rispetto ai quali gli Enti Creditori (ossia la pubblica amministrazione a favore del quale effettui un pagamento) e/o i Prestatori di Servizi di Pagamento (ossia la banca o altro istituto che hai scelto per effettuare un determinato pagamento), restano titolari autonomi del trattamento. Dovrai quindi rivolgerti a quest'ultimi per informazioni sul trattamento dei tuoi dati.

### Titolare del trattamento dei dati

PagoPA S.p.A.

Indirizzo: Piazza Colonna 370 - 00187 Roma

Indirizzo PEC: [pagopa@pec.governo.it](mailto:pagopa@pec.governo.it)

La PagoPA S.p.A. è responsabile della protezione dei dati e per ogni esigenza si prega di scrivere a [dpo@pagopa.it](mailto:dpo@pagopa.it)

accetto la **privacy policy**

Continua

Fig.12 Accettazione "Policy Privacy".

Verranno elencati i vari metodi di pagamento (Fig.13).


Come vuoi pagare?


|   |                           |
|---|---------------------------|
|  | Carta di credito/debito   |
|  | Conto corrente            |
|  | Altri metodi di pagamento |

Fig.13 Elenco metodi di pagamento.

**Esempio:** L'utente sceglie di pagare con Carta di Credito, quindi una volta fatto clic su Carta di credito/debito, nella successiva maschera che gli si presenta a video dovrà compilare i vari campi relativi ai dati della sua carta (Fig.14).


pagoPA accetta queste carte di credito/debito



 nome e cognome


---

nome e cognome non validi, non ci devono essere caratteri speciali

 0000 0000 0000 0000


---

numero della carta di credito

 MM / AA

---

scadenza (mm/aa)

 CVC

---


codice di verifica

Continua

Fig. 14 Esempio di pagamento con Carta di Credito.

Se l'utente invece sceglie l'opzione **altri metodi di pagamento** nella **Fig.15** sono elencati gli altri metodi con le relative commissioni.

Scegli la modalità di pagamento

 cerca la tua banca

---

Ordina per: Alfabetico v

Tipo: Crescente v









|   |  |   |
|---|--|---|
| <br><small>Satispay</small>          | <br><small>Commissione max 0,00 €</small> | > |
| <br><small>PayPal</small>            | <br><small>Commissione max 1,50 €</small> | > |
| <br><small>Bancomat Pay</small>      | <small>Commissione max 0,50 €</small>  | > |
| <br><small>Paga con Postepay</small> | <br><small>Commissione max 1,00 €</small> | > |
| <br><small>Carte Pagamento</small>   | <small>Commissione max 1,30 €</small>  | > |

Fig. 15 Elenco altri metodi di pagamento con indicazioni delle Commissioni

Una volta selezionata il metodo di pagamento l'utente può effettuare il versamento senza registrarsi al portale pagoPA cliccando su **Paga senza registrarti** (Fig. 16).



Fig. 16 Clic su **PAGA SENZA REGISTRARTI** per effettuare subito il pagamento.